



SERVICES À L'ENFANCE

Réalisations 2019

SERVICES DE GARDE D'ENFANTS AGRÉÉS



43
Sites/
Programmes



32
Situé dans
les écoles



13
Sites Français/
Bilingues



29.5%
Accès aux
services

Places de garde agréées
(à l'exclusion des milieux familiaux)

| | |
|-----------------------|-------|
| Poupons | 137 |
| Bambins | 304 |
| Préscolaire | 745 |
| Maternelle/Jardin | 561 |
| Âge Scolaire | 1,340 |
| Regroupement familial | 60 |
| Programme de loisirs | 90 |

3,147 Nombre total de places
(à l'exclusion des programmes de loisirs autorisés)

15

Agences
de garde
d'enfants



3

Pourvoyeur
en milieu
familial



1

Programmes
de loisirs
autorisés

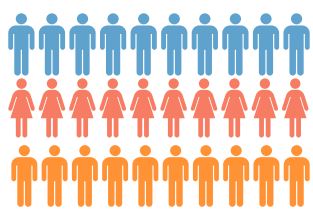


RÉPERTOIRE DES SERVICES DE GARDE D'ENFANTS

* Données de la liste d'attente rapportées dès le 31 décembre 2019

2,084

Nombre d'enfants
sur la liste d'attente
(y compris ceux placés
et toujours sur la liste)



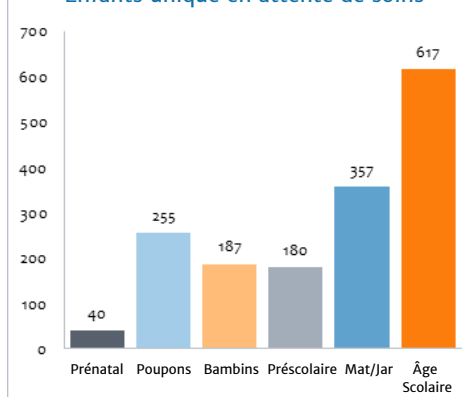
9,114

Demandes
totales
(tous enfants)

6,732

Demandes
pour ceux
en attente
de soins

Enfants unique en attente de soins



SUBVENTION DE FRAIS POUR LES SERVICES DE GARDE



1,743

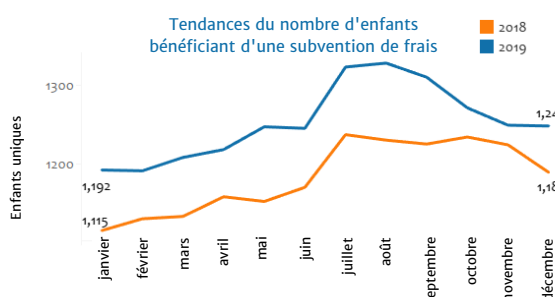
Enfants servis



1,161

Familles servies

Tendances du nombre d'enfants
bénéficiant d'une subvention de frais

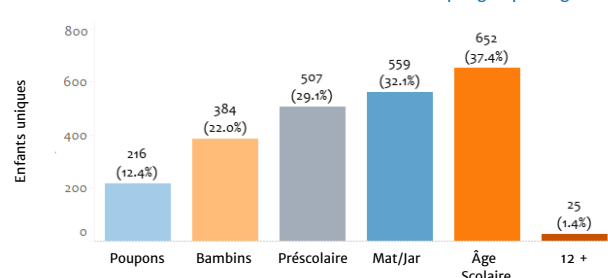


Coût quotidien par revenu familial

| Revenu Familial | Coût quotidien moyen | Familles uniques |
|--------------------|----------------------|------------------|
| 0-\$10,000 | \$0.00 | 286 |
| \$10,001-\$20,000 | \$0.00 | 186 |
| \$20,001-\$30,000 | \$1.93 | 156 |
| \$30,001-\$40,000 | \$5.77 | 131 |
| \$40,001-\$50,000 | \$12.36 | 110 |
| \$50,001-\$60,000 | \$23.36 | 91 |
| \$60,001-\$70,000 | \$35.75 | 62 |
| \$70,001-\$80,000 | \$47.47 | 25 |
| \$80,001-\$90,000 | \$53.46 | 38 |
| \$90,001-\$100,000 | \$65.00 | 13 |
| \$100,000 + | \$88.33 | 11 |

*Soins temporaires non-inclus

Enfants bénéficiant d'une subvention de frais par groupe d'âge



ASSURANCE DE QUALITÉ

212

Visites aux
services de garde
et aux centres
ON y va



16

sessions d'apprentissage
professionnel ont été offertes
en 2019



Environ **400** professionnels ont
assisté à ces activités

PROGRAMME DE SOUTIEN À L'INCLUSION

Enfants servis en 2019:

65 en centres
ON y va

331 en services
de garde



CENTRE POUR L'ENFANT ET LA FAMILLE ON Y VA



22
Centres
ON y va



15
Situé dans
les écoles



12
Sites Français/
Bilingues



5/3
Programmes en
soirée/week-end

En 2019, nous avons servi:



1,648
Parents/Tuteurs



2,027
Enfants uniques



16,182
Visites par les
parents/tuteurs

22,409
Visites d'enfants

Enfants servis par groupe d'âge

